

# Durkan Design Studio



[Durkan カスタムデザイン作成はこちら](#)

[Durkan カスタムデザイン\(タイル\)作成はこちら](#)

## Durkan カスタムデザインカタログ

---

[Durkan Custom Collections](#)

[Definity](#)

[PDI Tile](#)

## 特徴

---

- PDI – 約115m<sup>2</sup>、Definity / CYP – 約420m<sup>2</sup>より発注可能
- 製造納期 製品の仕様等によるため、メーカーに都度要確認
- サンプル制作期間 PDI – 約3~5営業日、Definity / CYP – 約5~7営業日  
(別途輸入で約1週間程度日数がかかります。)

近年、最新のタフトマシン(Definity)を取り入れております。最大12配色まで使用可能なカット&ループのある商品の製造を実現し、感動的なカスタム商品を提供しています。また、PDI(テクスチャーのあるプリント柄)やCYP(Computer Yarn Placement: コンピューターヤーンプレズメント)は、6配色までのカット&ループの製造を可能にし、予算に合わせた商品を提供しています。

## ご注意

- 商品によって製造納期やサンプル制作期間が異なる場合がございます。
- 作成したデザインは、インターネット上での色と現物の色が少々異なる場合がございます。  
試作前に必ず弊社にて現物系のご確認をお願い致します。

## カスタムデザイン作成手順

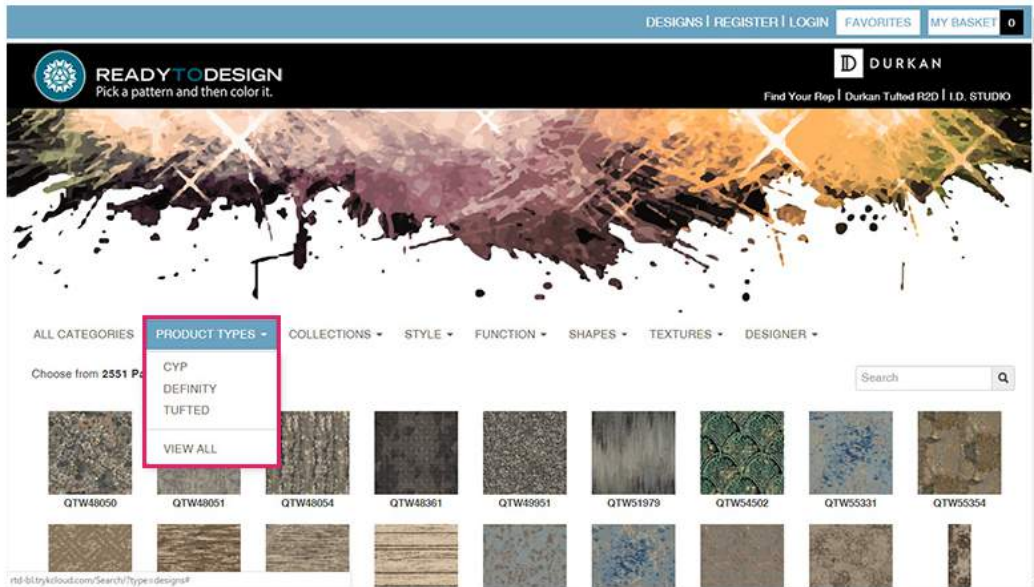
### 1.カスタムデザイン作成ページにアクセス

[Durkan カスタムデザイン作成はこちら](#)

[Durkan カスタムデザイン\(タイル\)作成はこちら](#)

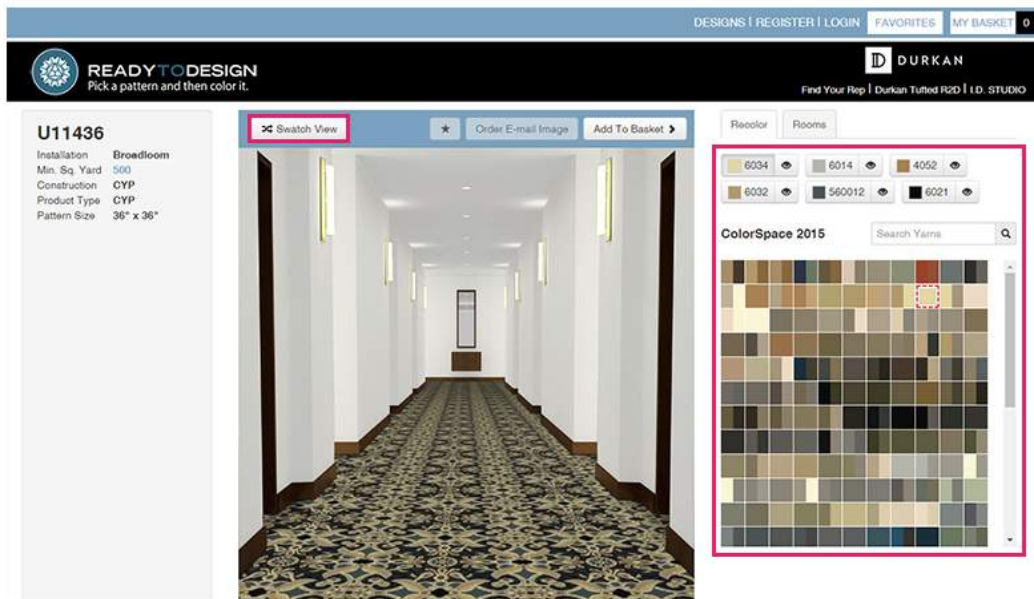
サイトに繋がらない場合は、Chromeでの閲覧を推奨します。

## 2.READY TO DESIGNよりデザイン画像を選択



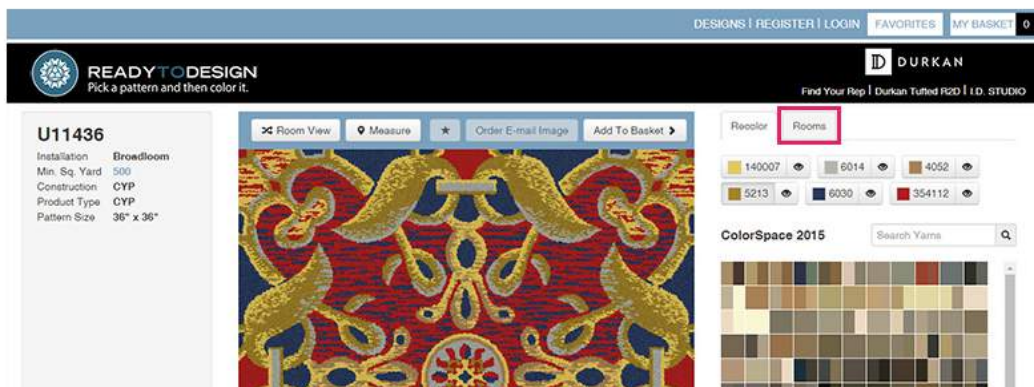
※ 「PRODUCT TYPES」より、CYP、DEFINITY、TUFTED等の種類を選べます。

## 3. 「Recolor」にて自由に色をカスタマイズ



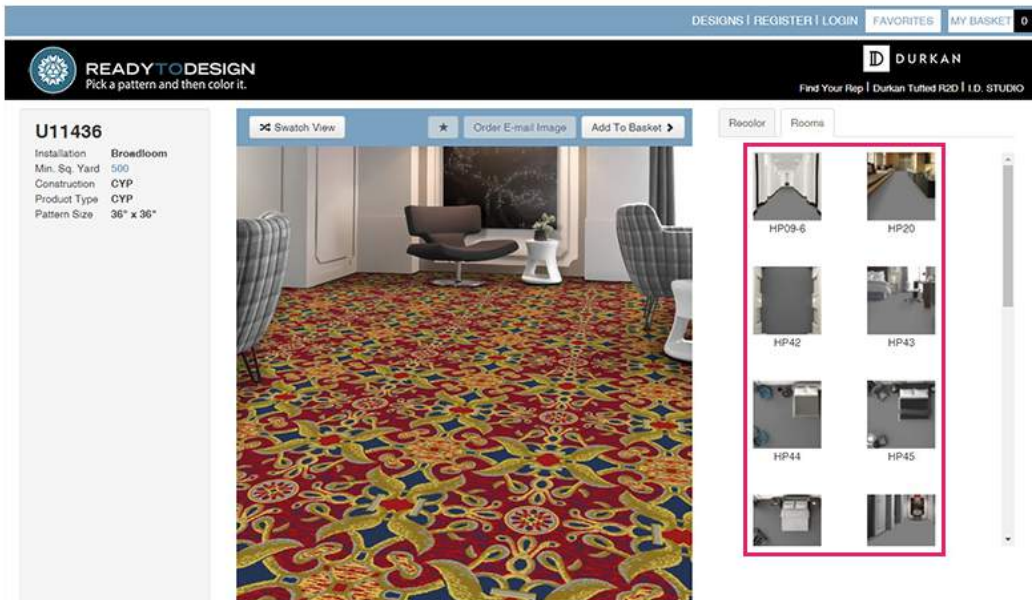
「Swatch View」を押すと、柄の拡大画像に切り替わります。(5.の画像参照)

## 4. 「Rooms」より、施工イメージの確認が出来ます。

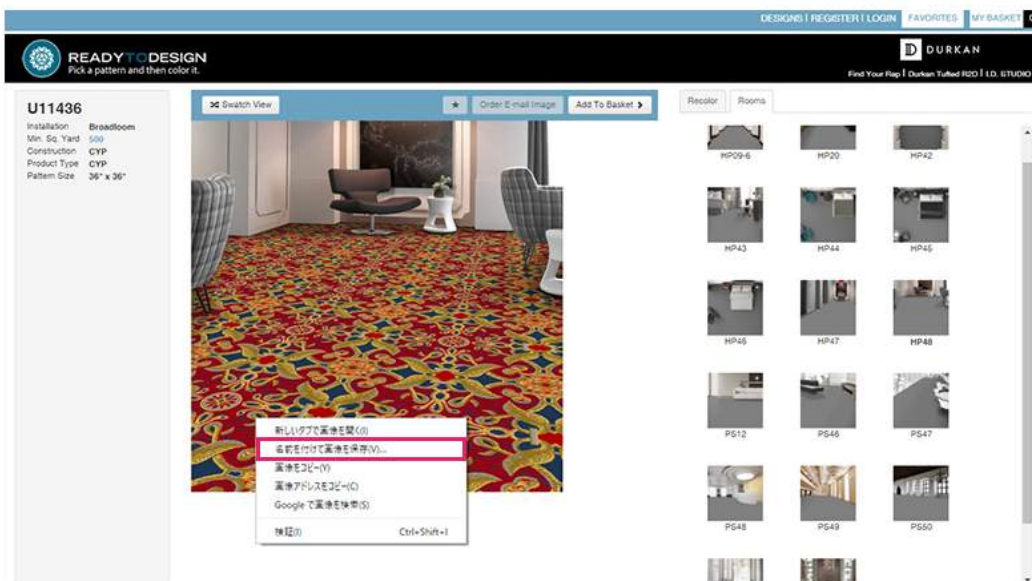




## Rooms選択後画面



## 5.右クリックより、画像保存が可能です。



## ダウンロード画像例



Rooms 画像例



SWATCH 画像例